


GRIGLIE PEDONABILI

AL.GP - GP.CED



RP



SV.

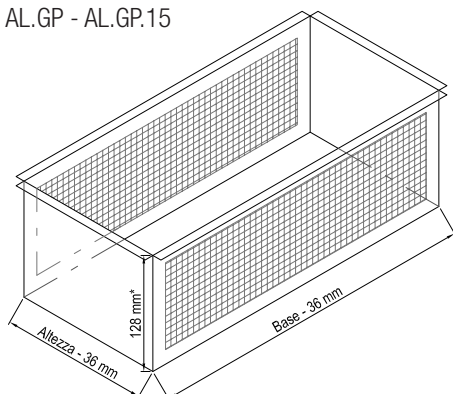
CESTELLI

RP

Cestello raccogli polvere dotato di fondo e pareti corte piene, pareti lunghe retate.

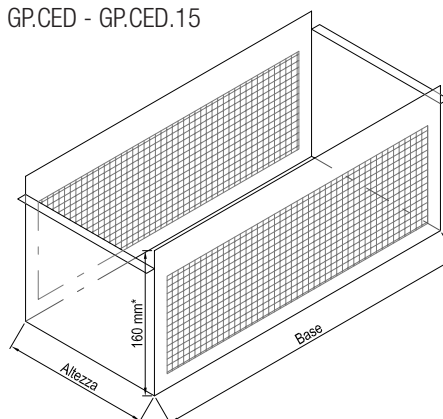
Costruzione in acciaio zincato.

AL.GP - AL.GP.15



* la profondità nominale standard (calcolata da filo pavimento) è pari a 160 mm.

GP.CED - GP.CED.15



* la profondità nominale standard (calcolata da filo pavimento) è pari a 170 mm.

SERRANDE

SV.

Serranda di regolazione a contrasto, installata a corredo dell'articolo scelto. Movimentazione da fronte griglia tramite chiave a brugola.

Costruzione con telaio in acciaio zincato e alette in alluminio.

